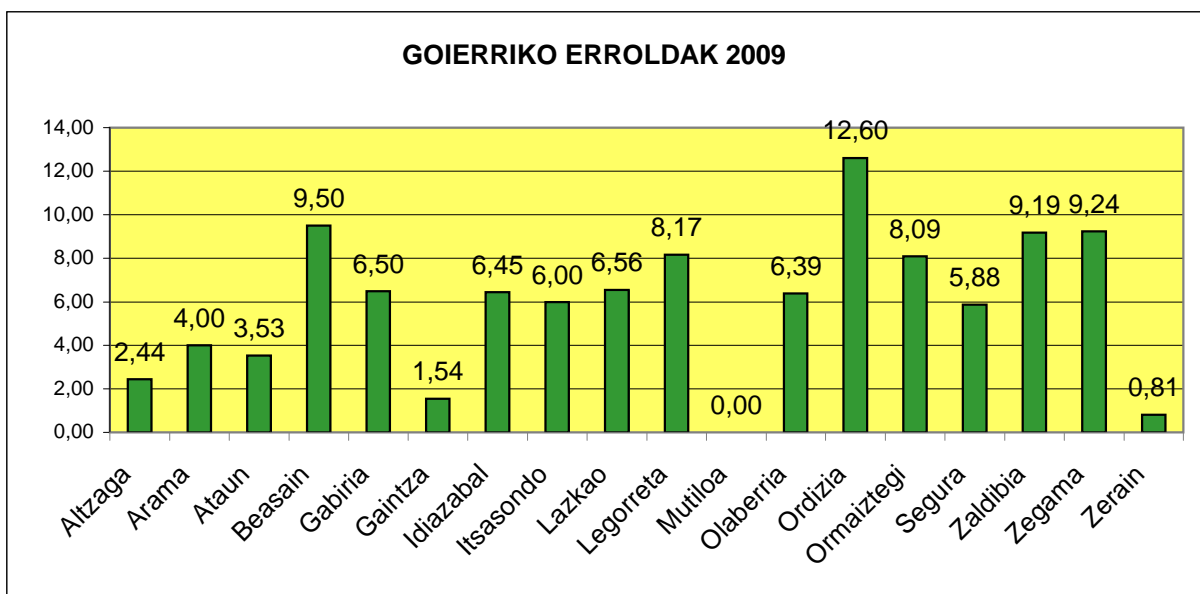
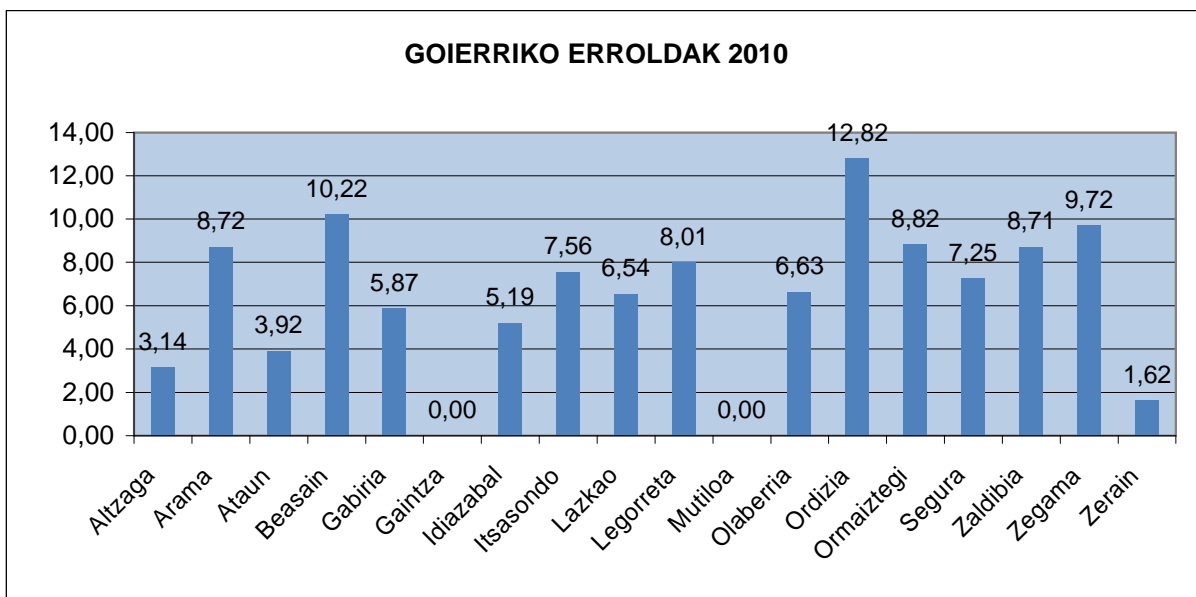


GOIERRIKO ERROLDA DATUAK														
UDALERRIA	01/01/2010							01/01/2009						
	BIZTANLE	EB		EB KANPO		GUZTIRA		BIZTANLE	EB		EB KANPO		GUZTIRA	
		kopurua	%	kopurua	%	kopurua	%		kopurua	%	kopurua	%	kopurua	%
Altzaga	159	3	1,89	2	1,26	5	3,14	164	3	1,83	1	0,61	4	2,44
Arama	218	15	6,88	4	1,83	19	8,72	200	7	3,50	1	0,50	8	4,00
Ataun	1607	27	1,68	36	2,24	63	3,92	1614	31	1,92	26	1,61	57	3,53
Beasain	13715	884	6,45	518	3,78	1402	10,22	13571	824	6,07	465	3,43	1289	9,50
Gabiria	494	14	2,83	15	3,04	29	5,87	477	15	3,14	16	3,35	31	6,50
Gaintza	128	0	0,00	0	0,00	0	0,00	130	0	0,00	2	1,54	2	1,54
Idiazabal	2272	59	2,60	59	2,60	118	5,19	2279	75	3,29	72	3,16	147	6,45
Itsasondo	661	19	2,87	31	4,69	50	7,56	650	20	3,08	19	2,92	39	6,00
Lazkao	5351	187	3,49	163	3,05	350	6,54	5354	189	3,53	162	3,03	351	6,56
Legorreta	1498	40	2,67	80	5,34	120	8,01	1396	42	3,01	72	5,16	114	8,17
Mutiloa	248	0	0,00	0	0,00	0	0,00	238	0	0,00	0	0,00	0	0,00
Olaberria	950	44	4,63	19	2,00	63	6,63	971	41	4,22	21	2,16	62	6,39
Ordizia	9772	815	8,34	438	4,48	1253	12,82	9737	803	8,25	424	4,35	1227	12,60
Ormaiztegi	1326	33	2,49	84	6,33	117	8,82	1322	34	2,57	73	5,52	107	8,09
Segura	1462	64	4,38	42	2,87	106	7,25	1411	53	3,76	30	2,13	83	5,88
Zaldibia	1515	83	5,48	49	3,23	132	8,71	1535	85	5,54	56	3,65	141	9,19
Zegama	1553	77	4,96	74	4,76	151	9,72	1493	72	4,82	66	4,42	138	9,24
Zerain	247	2	0,81	2	0,81	4	1,62	247	2	0,81	0	0,00	2	0,81
<b>GOIERRI</b>	<b>43176</b>	<b>2366</b>	<b>5,48</b>	<b>1616</b>	<b>3,74</b>	<b>3982</b>	<b>9,22</b>	<b>42789</b>	<b>2296</b>	<b>5,37</b>	<b>1506</b>	<b>3,52</b>	<b>3802</b>	<b>8,89</b>

Iturria: Goierriko Udaletxeak.

**2010an atzerritarrak Goierriin: % 9,22**  
 2009an atzerritarrak Goierriin: % 8,89  
 Eboluzioa Goierriin: + % 0,33  
 2009/12/31an atzerritarrak Gipuzkoan: % 5,8  
 2009/12/31an atzerritarrak EAEn: % 6,1  
 2009/12/31an atzerritarrak Espainian: % 12

**Grafikoa: GOIERRIKO ERROLDA DATUAK 2010 - 2009**



2010-01-01ean Goerrin erroldaturiko atzerritar biztanleriaren kopurua sexuaren arabera eta goerritar guztien sexuaren arabera portzentaia.

Emakume eta gizon atzerritarrek, Goerriko emakume eta gizonen kopuru eta portzentaia arabera

Europar Batasunekoak edo Europako Esparru Ekonomikokoak diren biztanleak		
SEXUA	KOPURUA	% Goerrirekiko
Emakumezkoak	906	22,75
Gizonezkoak	1460	36,66
Guztira	2366	59,42

Europar Batasunekoak edo Europako Esparru Ekonomikokoak ez diren biztanleak		
SEXUA	KOPURUA	% Goerrirekiko
Emakumezkoak	784	19,69
Gizonezkoak	832	20,89
Guztira	1616	40,58

Atzerritar biztanleria guztira		
SEXUA	KOPURUA	% Goerrirekiko
Emakumezkoak	1690	42,44
Gizonezkoak	2292	57,56
Atzeriarrak guzti	3982	100,00

Emakume eta gizon atzerritarrek, Goerriko biztanleria osoaren kopuru eta portzentaia arabera

Europar Batasunekoak edo Europako Esparru Ekonomikokoak diren biztanleak		
SEXUA	KOPURUA	% Goerrirekiko
Emakumezkoak	906	2,10
Gizonezkoak	1460	3,38
Guztira	2366	5,48

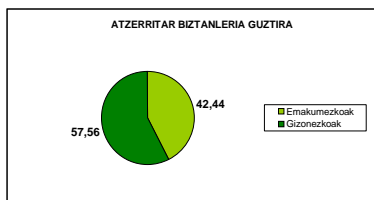
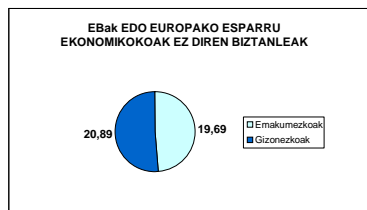
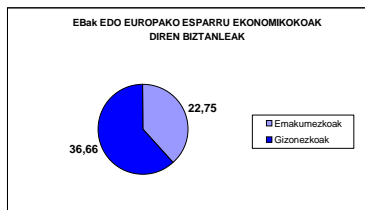
Europar Batasunekoak edo Europako Esparru Ekonomikokoak ez diren biztanleak		
SEXUA	KOPURUA	% Goerrirekiko
Emakumezkoak	784	1,82
Gizonezkoak	832	1,93
Guztira	1616	3,74

Atzerritar biztanleria guztira		
SEXUA	KOPURUA	% Goerrirekiko
Emakumezkoak	1690	3,91
Gizonezkoak	2292	5,31
Guztira	3982	9,22

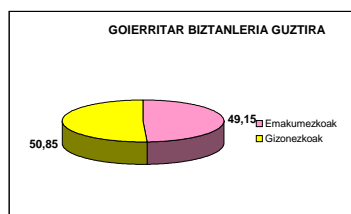
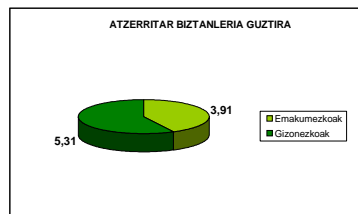
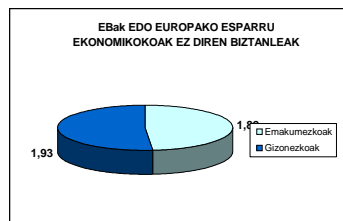
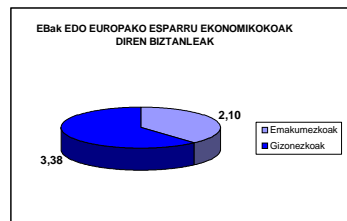
Goerritar biztanleria guztira		
SEXUA	KOPURUA	% Goerrirekiko
Emakumezkoak	21219	49,15
Gizonezkoak	21957	50,85
Guztira	43176	100,00

2010-01-01ean Goierriin eroldaturiko atzerritar biztanleriaren kopurua sexuaren arabera eta goierritar guztien sexuaren arabera portzentaia.

Emakume eta gizon atzerritarrak



Emakume eta gizon atzerritarrak, Goierriko biztanleria osoaren kopuru eta portzentaien arabera



**2010-01-01ean Goierriin erroldaturiko atzerritar biztanleriaren kopurua adinaren arabera eta goierritar guztien adinaren araberako portzentaia.**

**Atzerritarren adina**

Europar Batasunekoak edo Europako Esparru Ekonomikokoak diren biztanleak		
ADINA	KOPURUA	% Atzerritarrekiko
0-15 urte	364	9,14
16-64 urte	1980	49,72
65 urtetik gora	22	0,55
GUZTIRA	2366	59,42

Europar Batasunekoak edo Europako Esparru Ekonomikokoak ez diren biztanleak		
ADINA	KOPURUA	% Atzerritarrekiko
0-15 urte	293	7,36
16-64 urte	1307	32,82
65 urtetik gora	16	0,40
GUZTIRA	1616	40,58

Atzerritar biztanleria guztira		
ADINA	KOPURUA	% Atzerritarrekiko
0-15 urte	657	16,50
16-64 urte	3287	82,55
65 urtetik gora	38	0,95
GUZTIRA	3982	100,00

**Atzerritarren adina, Goierriko adinaren kopuru eta portzentaia osoaren arabera**

Europar Batasunekoak edo Europako Esparru Ekonomikokoak diren biztanleak		
ADINA	KOPURUA	% Goierrirekiko
0-15 urte	364	0,84
16-64 urte	1980	4,59
65 urtetik gora	22	0,05
GUZTIRA	2366	5,48

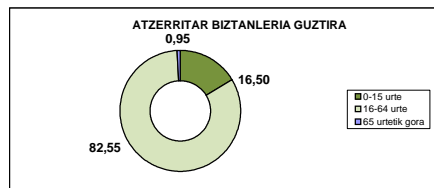
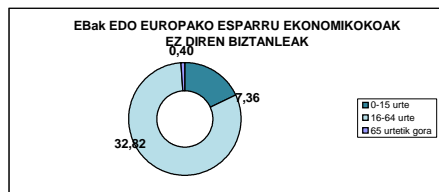
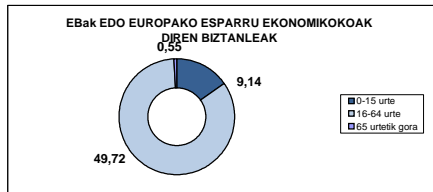
Europar Batasunekoak edo Europako Esparru Ekonomikokoak ez diren biztanleak		
ADINA	KOPURUA	% Goierrirekiko
0-15 urte	293	0,68
16-64 urte	1307	3,03
65 urtetik gora	16	0,04
GUZTIRA	1616	3,74

Atzerritar biztanleria guztira		
ADINA	KOPURUA	% Goierrirekiko
0-15 urte	657	1,52
16-64 urte	3287	7,61
65 urtetik gora	38	0,09
GUZTIRA	3982	9,22

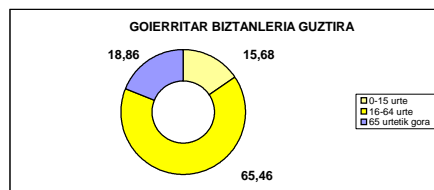
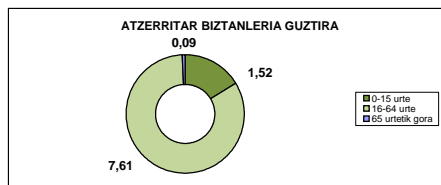
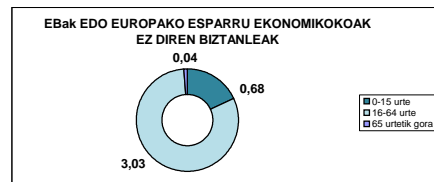
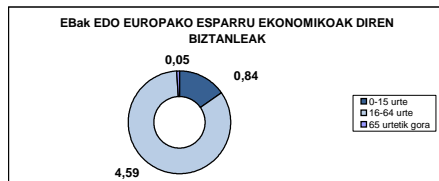
Goierritar biztanleria guztira		
ADINA	KOPURUA	% Goierrirekiko
0-15 urte	6770	15,68
16-64 urte	28265	65,46
65 urtetik gora	8141	18,86
GUZTIRA	43176	100,00

2010-01-01ean Goerrin erroldaturiko atzerritar biztanleriaren kopurua adinaren arabera eta goerritar guztien adinaren arabera portzentaia.

Atzerritarren adina



Atzerritarren adina, Goierriko adinaren kopuru eta portzentaia osoaren arabera



**2010-01-01ean Goerrin erroldaturiko atzerritar biztanleriaren kopurua jatorriaren arabera eta biztanleria osoarekiko portzentaia.**

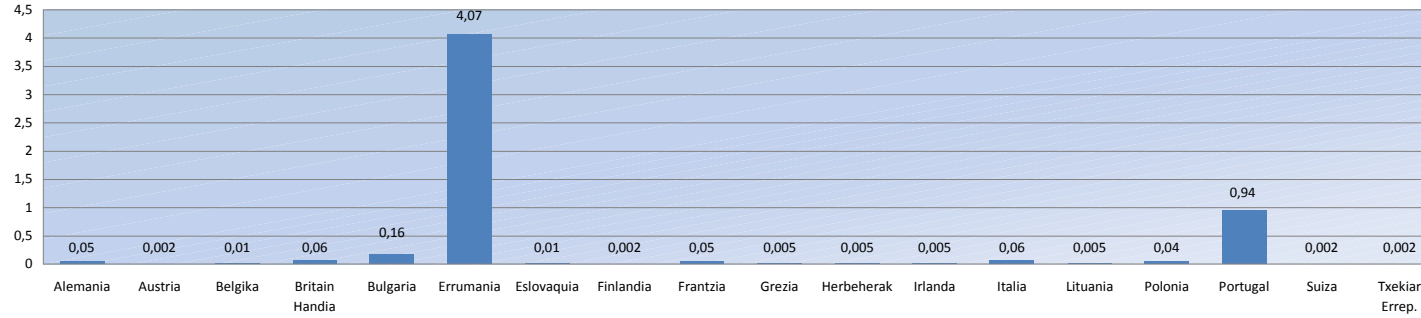
**Biztanleak guztira Goerrin 43176**

Europar Batasunekoak edo Europako Esparru Ekonomikokoak diren biztanleak		
JATORRIA	KOPURUA	% Goierrirekiko
Alemania	21	0,05
Austria	1	0,002
Belgika	3	0,01
Britain Handia	26	0,06
Bulgaria	70	0,16
Errumania	1757	4,07
Eslovaquia	4	0,01
Finlandia	1	0,002
Frantzia	21	0,05
Grezia	2	0,005
Herbeherak	2	0,005
Irlanda	2	0,005
Italia	27	0,06
Lituania	2	0,005
Polonia	17	0,04
Portugal	408	0,94
Suiza	1	0,002
Txekiar Errep.	1	0,002
<b>GUZTIRA</b>	<b>2366</b>	<b>5,48</b>

Europar Batasunekoak edo Europako Esparru Ekonomikokoak ez diren biztanleak		
JATORRIA	KOPURUA	% Goierrirekiko
AEB	16	0,04
Afganistan	3	0,007
Algeria	71	0,16
Angola	4	0,01
Argentina	109	0,25
Bolivia	33	0,08
Bosnia-Herzegovina	1	0,002
Brasil	26	0,06
Cabo Verde	2	0,005
Dominika	1	0,002
Dominikar Errep.	53	0,12
Egipto	1	0,002
Ekuador	261	0,60
Ekuatore Ginea	12	0,03
Errusia	5	0,01
Filipinak	3	0,01
Georgia	1	0,002
Ghana	4	0,009
Guatemala	2	0,005
Honduras	15	0,03
Hungria	3	0,01
Indonesia	1	0,002
Kamerun	4	0,01
Kanada	2	0,005
Kolombia	84	0,19
Kroazia	6	0,01
Kuba	46	0,11
Mali	9	0,02
Marfil Kosta	1	0,002
Maroko	430	1,00
Mauritania	1	0,002
Mexiko	16	0,04
Moldova	2	0,00
Mozambique	2	0,005
Nepal	2	0,005
Nigeria	1	0,002
Nikaragua	66	0,15
Pakistan	85	0,20
Paraguai	1	0,002
Peru	32	0,07
Santa Lucia	1	0,002
Senegal	24	0,06
Taiwan	1	0,002
Tunez	1	0,002
Txile	67	0,16
Txina	24	0,06
Ukraina	41	0,09
Uruguai	6	0,01
Venezuela	29	0,07
Vietnam	1	0,002
Zelanda Berria	4	0,01
<b>GUZTIRA</b>	<b>1616</b>	<b>3,74</b>

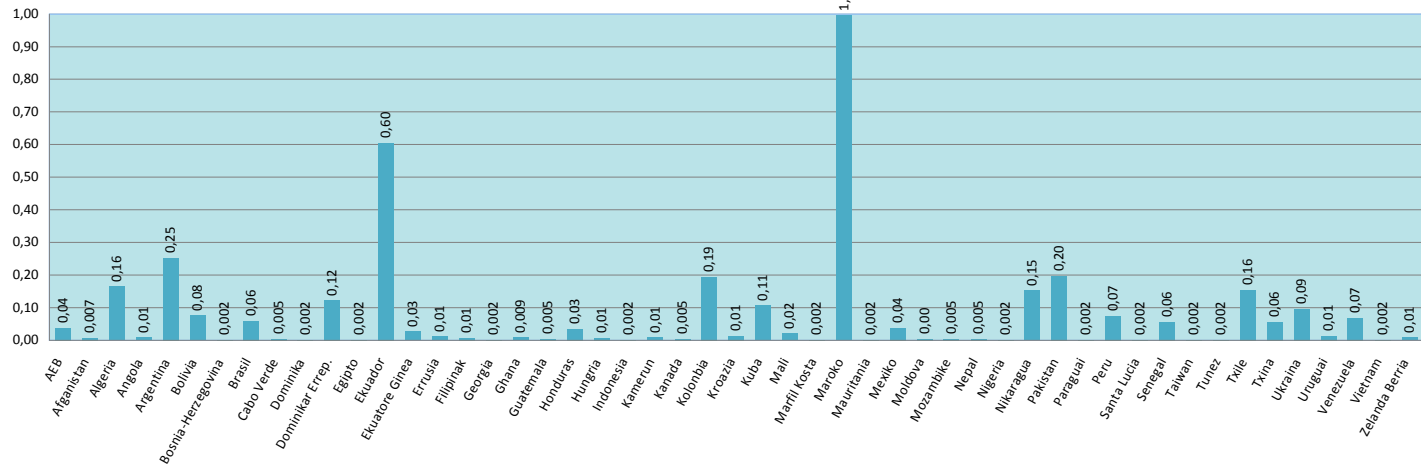
### 2010/01/01. EB EDO EUROPAKO ESPARRU EKONOMIKOKOAK DIREN BIZTANLEAK

#### % Goierriko biztanleria guztiarekiko



### 2010/01/01. EB EDO EUROPAKO ESPARRU EKONOMIKOKOAK EZ DIREN BIZTANLEAK

#### % Goierriko biztanleria guztiarekiko



GOIERRIKO BIZTANLEAK NAZIONALITATEAREN ARABERA

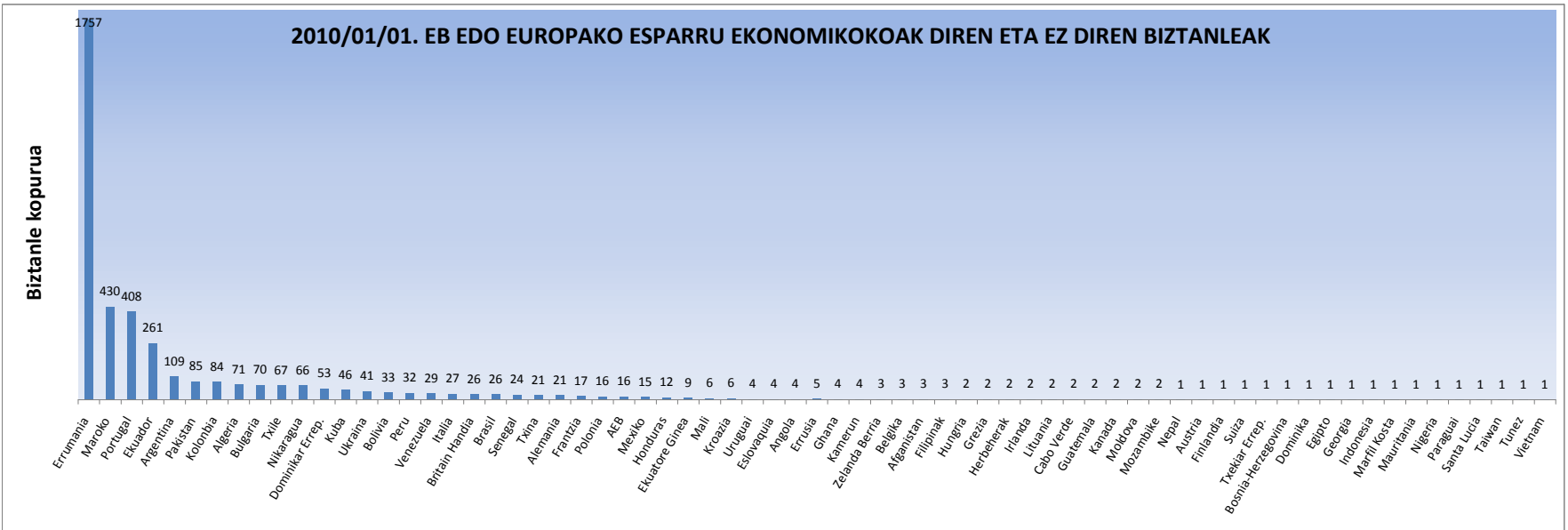
Biztanleak guztira Goierrin 43175

Europar Batasunekoak edo Europako Esparru Ekonomikokoak diren biztanleak		
JATORRIA	KOPURUA	% Goierrirekiko
Errumania	1757	
Portugal	408	
Bulgaria	70	
Italia	27	
Britain Handia	26	
Alemania	21	
Frantzia	21	
Polonia	17	
Eslovaquia	4	
Belgika	3	
Grezia	2	
Herbeherak	2	
Irlanda	2	
Lituania	2	
Austria	1	
Finlandia	1	
Suiza	1	
Txekiar Errep.	1	
<b>GUZTIRA</b>	<b>2366</b>	<b>0,00</b>

Europar Batasunekoak edo Europako Esparru Ekonomikokoak ez diren biztanleak		
JATORRIA	KOPURUA	% Goierrirekiko
Maroko	430	
Ekvador	261	
Argentina	109	
Pakistan	85	
Kolombia	84	
Algeria	71	
Txile	67	
Nikaragua	66	
Dominikar Err	53	
Kuba	46	
Ukraina	41	
Bolivia	33	
Peru	32	
Venezuela	29	
Brasil	26	
Senegal	24	
Txina	24	
AEB	16	
Mexiko	16	
Honduras	15	
Ekvatore Gine	12	
Mali	9	
Kroazia	6	
Uruguai	6	
Angola	4	
Errusia	5	
Ghana	4	
Kamerun	4	
Zelanda Berria	4	
Afganistan	3	
Filipinak	3	
Hungria	3	
Cabo Verde	2	
Guatemala	2	
Kanada	2	
Moldova	2	
Mozambique	2	
Nepal	2	
Bosnia-Herzeg	1	
Dominika	1	
Egipto	1	
Georgia	1	
Indonesia	1	
Marfil Kosta	1	
Mauritania	1	
Nigeria	1	
Paraguai	1	
Santa Lucia	1	
Taiwan	1	
Tunez	1	
Vietnam	1	
<b>GUZTIRA</b>	<b>1616</b>	<b>0,00</b>

JATORRIA	KOPURUA
Errumania	1757
Maroko	430
Portugal	408
Ekvador	261
Argentina	109
Pakistan	85
Kolombia	84
Algeria	71
Bulgaria	70
Txile	67
Nikaragua	66
Dominikar Err	53
Kuba	46
Ukraina	41
Bolivia	33
Peru	32
Venezuela	29
Italia	27
Britain Handia	26
Brasil	26
Senegal	24
Txina	21
Alemania	21
Frantzia	17
Polonia	16
AEB	16
Mexiko	15
Honduras	12
Ekvatore Gine	9
Mali	6
Kroazia	6
Uruguai	4
Eslovaquia	4
Angola	4
Errusia	5
Ghana	4
Kamerun	4
Zelanda Berria	3
Belgika	3
Afganistan	3
Filipinak	3
Hungria	2
Grezia	2
Herbeherak	2
Irlanda	2
Lituania	2
Cabo Verde	2
Guatemala	2
Kanada	2
Moldova	2
Mozambique	2
Nepal	1
Austria	1
Finlandia	1
Suiza	1
Txekiar Errep.	1
Bosnia-Herzeg	1
Dominika	1
Egipto	1
Georgia	1
Indonesia	1
Marfil Kosta	1
Mauritania	1
Nigeria	1
Paraguai	1
Santa Lucia	1
Taiwan	1
Tunez	1
Vietnam	1
<b>GUZTIRA</b>	<b>3959</b>

## 2010/01/01. EB EDO EUROPAKO ESPARRU EKONOMIKOKOAK DIREN ETA EZ DIREN BIZTANLEAK



2010/01/01eko ERROLDA DATUAK

EB		EB-tik kanpokoak		Atzerritarrak Guztira		Herritarrak Guztira		
ALZAGA	Britain Handia	1	Kuba	1				
	Errumania	2	Mexiko	1				
	<b>Guztira</b>	<b>3</b>	<b>Guztira</b>	<b>2</b>	<b>Atzerritar Guztira</b>	<b>5</b>	<b>Herritar</b>	<b>159</b>
	% herritarrekiko	1,89	% herritarrekiko	1,26	% herritarrekiko	3,14		
	<b>Emakume</b>	<b>1</b>	<b>Emakume</b>	<b>2</b>	<b>Emakume Atzerritar</b>	<b>3</b>	<b>Emakume</b>	<b>76</b>
	% herritarrekiko	1,32	% herritarrekiko	2,63	% herritarrekiko	3,95		
	<b>Gizon</b>	<b>2</b>	<b>Gizon</b>	<b>0</b>	<b>Gizon Atzerritar</b>	<b>2</b>	<b>Gizon</b>	<b>83</b>
	% herritarrekiko	2,41	% herritarrekiko	0	% herritarrekiko	2,41		
	<b>0-15 Urte</b>	<b>0</b>	<b>0-15 Urte</b>	<b>0</b>	<b>0-15 Urte</b>	<b>0</b>	<b>0-15 Urte</b>	<b>38</b>
	% herritarrekiko	0	% herritarrekiko	0	% herritarrekiko	0		
	<b>16-64 Urte</b>	<b>3</b>	<b>16-64 Urte</b>	<b>2</b>	<b>16-64 Urte</b>	<b>5</b>	<b>16-64 Urte</b>	<b>101</b>
	% herritarrekiko	2,97	% herritarrekiko	1,98	% herritarrekiko	4,95		
	<b>65etik gora</b>	<b>0</b>	<b>65etik gora</b>	<b>0</b>	<b>65etik gora</b>	<b>0</b>	<b>65etik gora</b>	<b>20</b>
	% herritarrekiko	0	% herritarrekiko	0	% herritarrekiko	0		

2010/01/01eko ERROLDA DATUAK

		EB		EB-tik kanpokoak		Atzerritarrak Guztira		Herritarrak Guztira	
ARAMA	Errumania	15	Kroazia	1					
			Txina	3					
	<b>Guztira</b>	<b>15</b>	<b>Guztira</b>	<b>4</b>	<b>Atzerritar Guztira</b>	<b>19</b>	<b>Herritar</b>	<b>218</b>	
	% herritarrekiko	6,88	% herritarrekiko	1,83	% herritarrekiko	8,72			
	<b>Emakume</b>	<b>6</b>	<b>Emakume</b>	<b>3</b>	<b>Emakume Atzerritar</b>	<b>9</b>	<b>Emakume</b>	<b>104</b>	
	% herritarrekiko	5,77	% herritarrekiko	2,88	% herritarrekiko	8,65			
	<b>Gizon</b>	<b>9</b>	<b>Gizon</b>	<b>1</b>	<b>Gizon Atzerritar</b>	<b>10</b>	<b>Gizon</b>	<b>114</b>	
	% herritarrekiko	7,89	% herritarrekiko	0,88	% herritarrekiko	8,77			
	<b>0-15 Urte</b>	<b>5</b>	<b>0-15 Urte</b>	<b>0</b>	<b>0-15 Urte</b>	<b>5</b>	<b>0-15 Urte</b>	<b>39</b>	
	% herritarrekiko	12,82	% herritarrekiko	0	% herritarrekiko	12,82			
	<b>16-64 Urte</b>	<b>10</b>	<b>16-64 Urte</b>	<b>4</b>	<b>16-64 Urte</b>	<b>14</b>	<b>16-64 Urte</b>	<b>135</b>	
	% herritarrekiko	7,41	% herritarrekiko	2,96	% herritarrekiko	10,37			
	<b>65etik gora</b>	<b>0</b>	<b>65etik gora</b>	<b>0</b>	<b>65etik gora</b>	<b>0</b>	<b>65etik gora</b>	<b>44</b>	
	% herritarrekiko	0	% herritarrekiko	0	% herritarrekiko	0			

2010/01/01eko ERROLDA DATUAK

ATAUN	EB		EB-tik kanpokoak		Atzerritarrak Guztira		Herritarrak Guztira	
	Bulgaria	1	AEB	1				
	Errumania	16	Argentina	3				
	Eslovaquia	3	Brasil	1				
	Irlanda	1	Dominikar Err.	5				
	Italia	1	Egipto	1				
	Portugal	5	Honduras	1				
			Kuba	1				
			Maroko	16				
			Nikaragua	3				
			Txile	4				
	<b>Guztira</b>	<b>27</b>	<b>Guztira</b>	<b>36</b>	<b>Atzerritar Guztira</b>	<b>63</b>	<b>Herritar</b>	<b>1607</b>
	% herritarrekiko	1,68	% herritarrekiko	2,24	% herritarrekiko	3,92		
	<b>Emakume</b>	<b>10</b>	<b>Emakume</b>	<b>20</b>	<b>Emakume Atzerritar</b>	<b>30</b>	<b>Emakume</b>	<b>753</b>
	% herritarrekiko	1,33	% herritarrekiko	2,66	% herritarrekiko	3,98		
<b>Gizon</b>	<b>17</b>	<b>Gizon</b>	<b>16</b>	<b>Gizon Atzerritar</b>	<b>33</b>	<b>Gizon</b>	<b>854</b>	
% herritarrekiko	1,99	% herritarrekiko	1,87	% herritarrekiko	3,86			
<b>0-15 Urte</b>	<b>4</b>	<b>0-15 Urte</b>	<b>8</b>	<b>0-15 Urte</b>	<b>12</b>	<b>0-15 Urte</b>	<b>264</b>	
% herritarrekiko	1,52	% herritarrekiko	3,03	% herritarrekiko	4,55			
<b>16-64 Urte</b>	<b>22</b>	<b>16-64 Urte</b>	<b>28</b>	<b>16-64 Urte</b>	<b>50</b>	<b>16-64 Urte</b>	<b>988</b>	
% herritarrekiko	2,23	% herritarrekiko	2,83	% herritarrekiko	5,06			
<b>65etik gora</b>	<b>1</b>	<b>65etik gora</b>	<b>0</b>	<b>65etik gora</b>	<b>1</b>	<b>65etik gora</b>	<b>355</b>	
% herritarrekiko	0,28	% herritarrekiko	0	% herritarrekiko	0,28			

2010/01/01eko ERROLDA DATUAK

	EB		EB-tik kanpokoak		Atzerritarrak Guztira		Herritarrak Guztira	
	Alemania	7	AEB	8				
	Belgika	2	Algeria	32				
	Britain Handia	1	Angola	3				
	Bulgaria	47	Argentina	31				
	Errumania	672	Bolivia	9				
	Eslovakiar Errep.	1	Brasil	8				
	Finlandia	1	Dominikar Err.	17				
	Frantzia	6	Ekuador	106				
	Grezia	1	Ekuatore Ginea	3				
	Herbeherak	1	Errusia	4				
	Italia	3	Filipinak	2				
	Polonia	4	Georgia	1				
	Portugal	137	Ghana	3				
	Txekiar Errep.	1	Honduras	4				
			Hungria	3				
			Indonesia	1				
			Kamerun	1				
			Kanada	1				
			Kolonbia	20				
			Kuba	16				
			Mali	6				
			Marfil Kosta	1				
			Maroko	105				
			Mexiko	1				
			Moldavia	1				
			Nikaragua	19				
			Pakistan	16				
			Peru	12				
			Senegal	15				
			Taiwan	1				
			Tunez	1				
			Txile	20				
			Txina	15				
			Ukraina	20				
			Uruguai	4				
			Venezuela	8				
BEASAIN	<b>Guztira</b>	<b>884</b>	<b>Guztira</b>	<b>518</b>	<b>Atzerritar Guztira</b>	<b>1402</b>	<b>Herritar</b>	<b>13715</b>
	% herritarrekiko	6,45	% herritarrekiko	3,78	% herritarrekiko	10,22		
	<b>Emakume</b>	<b>323</b>	<b>Emakume</b>	<b>251</b>	<b>Emakume Atzerritar</b>	<b>574</b>	<b>Emakume</b>	<b>6791</b>
	% herritarrekiko	4,76	% herritarrekiko	3,70	% herritarrekiko	8,45		
	<b>Gizon</b>	<b>561</b>	<b>Gizon</b>	<b>267</b>	<b>Gizon Atzerritar</b>	<b>828</b>	<b>Gizon</b>	<b>6924</b>
	% herritarrekiko	8,10	% herritarrekiko	3,86	% herritarrekiko	11,96		
	<b>0-15 Urte</b>	<b>139</b>	<b>0-15 Urte</b>	<b>85</b>	<b>0-15 Urte</b>	<b>224</b>	<b>0-15 Urte</b>	<b>2125</b>
	% herritarrekiko	6,54	% herritarrekiko	4,00	% herritarrekiko	10,54		
	<b>16-64 Urte</b>	<b>737</b>	<b>16-64 Urte</b>	<b>428</b>	<b>16-64 Urte</b>	<b>1165</b>	<b>16-64 Urte</b>	<b>9147</b>
	% herritarrekiko	8,06	% herritarrekiko	4,68	% herritarrekiko	12,74		
	<b>65etik gora</b>	<b>8</b>	<b>65etik gora</b>	<b>5</b>	<b>65etik gora</b>	<b>13</b>	<b>65etik gora</b>	<b>2443</b>
	% herritarrekiko	0,33	% herritarrekiko	0,20	% herritarrekiko	0,53		

2010/01/01eko ERROLDA DATUAK

GABIRIA	EB		EB-tik kanpokoak		Atzerritarrak Guztira		Herritarrak Guztira	
	Bulgaria	3	Argentina	2				
	Britain Handia	1	Ekuador	4				
	Portugal	10	Maroko	3				
			Pakistan	6				
	<b>Guztira</b>	<b>14</b>	<b>Guztira</b>	<b>15</b>	<b>Atzerritar Guztira</b>	<b>29</b>	<b>Herritar</b>	<b>494</b>
	% herritarrekiko	2,83	% herritarrekiko	3,04	% herritarrekiko	5,87		
	<b>Emakume</b>	<b>3</b>	<b>Emakume</b>	<b>3</b>	<b>Emakume Atzerritar</b>	<b>6</b>	<b>Emakume</b>	<b>220</b>
	% herritarrekiko	1,36	% herritarrekiko	1,36	% herritarrekiko	2,73		
	<b>Gizon</b>	<b>11</b>	<b>Gizon</b>	<b>12</b>	<b>Gizon Atzerritar</b>	<b>23</b>	<b>Gizon</b>	<b>274</b>
% herritarrekiko	4,01	% herritarrekiko	4,38	% herritarrekiko	8,39			
<b>0-15 Urte</b>	<b>0</b>	<b>0-15 Urte</b>	<b>2</b>	<b>0-15 Urte</b>	<b>2</b>	<b>0-15 Urte</b>	<b>81</b>	
% herritarrekiko	0	% herritarrekiko	2,47	% herritarrekiko	2,47			
<b>16-64 Urte</b>	<b>14</b>	<b>16-64 Urte</b>	<b>13</b>	<b>16-64 Urte</b>	<b>27</b>	<b>16-64 Urte</b>	<b>316</b>	
% herritarrekiko	4,43	% herritarrekiko	4,11	% herritarrekiko	8,54			
<b>65etik gora</b>	<b>0</b>	<b>65etik gora</b>	<b>0</b>	<b>65etik gora</b>	<b>0</b>	<b>65etik gora</b>	<b>97</b>	
% herritarrekiko	0	% herritarrekiko	0	% herritarrekiko	0			

2010/01/01eko ERROLDA DATUAK

GAINTZA	EB		EB-tik kanpokoak		Atzerritarrak Guztira		Herritarrak Guztira	
	<b>Guztira</b>	<b>0</b>	<b>Guztira</b>	<b>0</b>	<b>Atzerritar Guztira</b>	<b>0</b>	<b>Herritar</b>	<b>128</b>
	% herritarrekiko	0	% herritarrekiko		% herritarrekiko	0		
	<b>Emakume</b>	<b>0</b>	<b>Emakume</b>	<b>0</b>	<b>Emakume Atzerritar</b>	<b>0</b>	<b>Emakume</b>	<b>55</b>
	% herritarrekiko		% herritarrekiko		% herritarrekiko			
	<b>Gizon</b>	<b>0</b>	<b>Gizon</b>	<b>0</b>	<b>Gizon Atzerritar</b>	<b>0</b>	<b>Gizon</b>	<b>73</b>
	% herritarrekiko		% herritarrekiko		% herritarrekiko			
	<b>0-15 Urte</b>	<b>0</b>	<b>0-15 Urte</b>	<b>0</b>	<b>0-15 Urte</b>	<b>0</b>	<b>0-15 Urte</b>	<b>20</b>
	% herritarrekiko		% herritarrekiko	0	% herritarrekiko			
	<b>16-64 Urte</b>	<b>0</b>	<b>16-64 Urte</b>	<b>0</b>	<b>16-64 Urte</b>	<b>0</b>	<b>16-64 Urte</b>	<b>82</b>
% herritarrekiko		% herritarrekiko	0	% herritarrekiko				
<b>65etik gora</b>	<b>0</b>	<b>65etik gora</b>	<b>0</b>	<b>65etik gora</b>	<b>0</b>	<b>65etik gora</b>	<b>26</b>	
% herritarrekiko		% herritarrekiko		% herritarrekiko				



2010/01/01eko ERROLDA DATUAK

		EB		EB-tik kanpokoak		Atzerritarrek Guztira		Herritarrek Guztira		
ITSASONDO	Britain Handia	1	Argentina	2						
	Errumania	8	Cabo Verde	2						
	Grezia	1	Ekuador	3						
	Herbehereak	1	Kolonbia	8						
	Lituania	1	Kuba	1						
	Portugal	7	Maroko	11						
			Mozambique	2						
			Venezuela	2						
	<b>Guztira</b>	<b>19</b>	<b>Guztira</b>	<b>31</b>	<b>Atzerritar Guztira</b>	<b>50</b>	<b>Herritar</b>	<b>661</b>		
	% herritarrekiko	2,87	% herritarrekiko	4,69	% herritarrekiko	7,56				
	<b>Emakume</b>	<b>10</b>	<b>Emakume</b>	<b>18</b>	<b>Emakume Atzerritar</b>	<b>28</b>	<b>Emakume</b>	<b>332</b>		
	% herritarrekiko	3,01	% herritarrekiko	5,42	% herritarrekiko	8,43				
	<b>Gizon</b>	<b>9</b>	<b>Gizon</b>	<b>13</b>	<b>Gizon Atzerritar</b>	<b>22</b>	<b>Gizon</b>	<b>329</b>		
	% herritarrekiko	2,74	% herritarrekiko	3,95	% herritarrekiko	6,69				
	<b>0-15 Urte</b>	<b>2</b>	<b>0-15 Urte</b>	<b>4</b>	<b>0-15 Urte</b>	<b>6</b>	<b>0-15 Urte</b>	<b>125</b>		
% herritarrekiko	1,60	% herritarrekiko	3,20	% herritarrekiko	4,80					
<b>16-64 Urte</b>	<b>16</b>	<b>16-64 Urte</b>	<b>26</b>	<b>16-64 Urte</b>	<b>42</b>	<b>16-64 Urte</b>	<b>415</b>			
% herritarrekiko	3,86	% herritarrekiko	6,27	% herritarrekiko	10,12					
<b>65etik gora</b>	<b>1</b>	<b>65etik gora</b>	<b>1</b>	<b>65etik gora</b>	<b>2</b>	<b>65etik gora</b>	<b>121</b>			
% herritarrekiko	0	% herritarrekiko	0	% herritarrekiko	0					

2010/01/01eko ERROLDA DATUAK

LAZKAO	EB		EB-tik kanpokoak		Atzerritarrek Guztira		Herritarrek Guztira	
	Alemania	3	AEB	1				
Belgika	1	Algeria	5					
Britain Handia	4	Argentina	9					
Errumania	137	Bolivia	2					
Irlanda	1	Brasil	3					
Italia	1	Dominika	1					
Lituania	1	Dominikar Err.	5					
Polonia	5	Ekuador	30					
Portugal	34	Ekuatore Ginea	3					
		Guatemala	1					
		Honduras	3					
		Kolonbia	4					
		Kuba	7					
		Maroko	54					
		Mexiko	9					
		Nikaragua	7					
		Peru	1					
		Senegal	3					
		Txile	4					
		Ukraina	7					
		Venezuela	4					
<b>Guztira</b>	<b>187</b>	<b>Guztira</b>	<b>163</b>	<b>Atzerritar Guztira</b>	<b>350</b>	<b>Herritar</b>	<b>5351</b>	
% herritarrekiko	3,49	% herritarrekiko	3,05	% herritarrekiko	6,54			
<b>Emakume</b>	<b>72</b>	<b>Emakume</b>	<b>75</b>	<b>Emakume Atzerritar</b>	<b>147</b>	<b>Emakume</b>	<b>2610</b>	
% herritarrekiko	2,76	% herritarrekiko	2,87	% herritarrekiko	5,63			
<b>Gizon</b>	<b>115</b>	<b>Gizon</b>	<b>88</b>	<b>Gizon Atzerritar</b>	<b>203</b>	<b>Gizon</b>	<b>2741</b>	
% herritarrekiko	4,20	% herritarrekiko	3,21	% herritarrekiko	7,41			
<b>0-15 Urte</b>	<b>26</b>	<b>0-15 Urte</b>	<b>24</b>	<b>0-15 Urte</b>	<b>50</b>	<b>0-15 Urte</b>	<b>922</b>	
% herritarrekiko	2,82	% herritarrekiko	2,60	% herritarrekiko	5,42			
<b>16-64 Urte</b>	<b>161</b>	<b>16-64 Urte</b>	<b>138</b>	<b>16-64 Urte</b>	<b>299</b>	<b>16-64 Urte</b>	<b>3525</b>	
% herritarrekiko	4,57	% herritarrekiko	3,91	% herritarrekiko	8,48			
<b>65etik gora</b>	<b>0</b>	<b>65etik gora</b>	<b>1</b>	<b>65etik gora</b>	<b>1</b>	<b>65etik gora</b>	<b>904</b>	
% herritarrekiko	0	% herritarrekiko	0	% herritarrekiko	0			

2010/01/01eko ERROLDA DATUAK

LEGORRETA	EB		EB-tik kanpokoak		Atzerritarrak Guztira		Herritarrak Guztira	
	Errumania	11	Afganistan	3				
	Italia	3	Algeria	5				
	Portugal	26	Argentina	3				
			Brasil	4				
			Dominikar Errep.	2				
			Kolonbia	3				
			Kuba	1				
			Maroko	20				
			Mexiko	1				
			Nikaragua	5				
			Pakistan	31				
			Venezuela	2				
<b>Guztira</b>	<b>40</b>	<b>Guztira</b>	<b>80</b>	<b>Atzerritar Guztira</b>	<b>120</b>	<b>Herritar</b>	<b>1498</b>	
% herritarrekiko	2,67	% herritarrekiko	5,34	% herritarrekiko	8,01			
<b>Emakume</b>	<b>18</b>	<b>Emakume</b>	<b>33</b>	<b>Emakume Atzerritar</b>	<b>51</b>	<b>Emakume</b>	<b>725</b>	
% herritarrekiko	2,48	% herritarrekiko	4,55	% herritarrekiko	7,03			
<b>Gizon</b>	<b>22</b>	<b>Gizon</b>	<b>47</b>	<b>Gizon Atzerritar</b>	<b>69</b>	<b>Gizon</b>	<b>773</b>	
% herritarrekiko	2,85	% herritarrekiko	6,08	% herritarrekiko	8,93			
<b>0-15 Urte</b>	<b>9</b>	<b>0-15 Urte</b>	<b>16</b>	<b>0-15 Urte</b>	<b>25</b>	<b>0-15 Urte</b>	<b>226</b>	
% herritarrekiko	3,98	% herritarrekiko	7,08	% herritarrekiko	11,06			
<b>16-64 Urte</b>	<b>29</b>	<b>16-64 Urte</b>	<b>64</b>	<b>16-64 Urte</b>	<b>93</b>	<b>16-64 Urte</b>	<b>966</b>	
% herritarrekiko	3,00	% herritarrekiko	6,63	% herritarrekiko	9,63			
<b>65etik gora</b>	<b>2</b>	<b>65etik gora</b>	<b>0</b>	<b>65etik gora</b>	<b>2</b>	<b>65etik gora</b>	<b>306</b>	
% herritarrekiko	0,65	% herritarrekiko	0,00	% herritarrekiko	0,65			

2010/01/01eko ERROLDA DATUAK

	EB		EB-tik kanpokoak		Atzerritarak Guztira		Herritarak Guztira	
	MUTILOA	<b>Guztira</b>	<b>0</b>	<b>Guztira</b>	<b>0</b>	<b>Atzerritar Guztira</b>	<b>0</b>	<b>Herritar</b>
% herritarrekiko			% herritarrekiko		% herritarrekiko			
<b>Emakume</b>		<b>0</b>	<b>Emakume</b>	<b>0</b>	<b>Emakume Atzerritar</b>	<b>0</b>	<b>Emakume</b>	<b>113</b>
% herritarrekiko			% herritarrekiko		% herritarrekiko			
<b>Gizon</b>		<b>0</b>	<b>Gizon</b>	<b>0</b>	<b>Gizon Atzerritar</b>	<b>0</b>	<b>Gizon</b>	<b>135</b>
% herritarrekiko			% herritarrekiko		% herritarrekiko			
<b>0-15 Urte</b>		<b>0</b>	<b>0-15 Urte</b>	<b>0</b>	<b>0-15 Urte</b>	<b>0</b>	<b>0-15 Urte</b>	<b>51</b>
% herritarrekiko			% herritarrekiko		% herritarrekiko			
<b>16-64 Urte</b>		<b>0</b>	<b>16-64 Urte</b>	<b>0</b>	<b>16-64 Urte</b>	<b>0</b>	<b>16-64 Urte</b>	<b>150</b>
% herritarrekiko			% herritarrekiko		% herritarrekiko			
<b>65etik gora</b>		<b>0</b>	<b>65etik gora</b>	<b>0</b>	<b>65etik gora</b>	<b>0</b>	<b>65etik gora</b>	<b>47</b>
% herritarrekiko			% herritarrekiko		% herritarrekiko			

2010/01/01eko ERROLDA DATUAK

		EB		EB-tik kanpokoak		Atzerritarrak Guztira		Herritarrak Guztira		
OLABERRIA	Bulgaria	5	Angola	1						
	Errumania	27	Brasil	3						
	Portugal	12	Kuba	1						
			Maroko	5						
			Mexiko	1						
			Nikaragua	1						
			Senegal	3						
			Uruguai	2						
			Venezuela	2						
	<b>Guztira</b>	<b>44</b>	<b>Guztira</b>	<b>19</b>	<b>Atzerritar Guztira</b>	<b>63</b>	<b>Herritar</b>	<b>950</b>		
	% herritarrekiko	4,63	% herritarrekiko	2,00	% herritarrekiko	6,63				
	<b>Emakume</b>	<b>12</b>	<b>Emakume</b>	<b>9</b>	<b>Emakume Atzerritar</b>	<b>21</b>	<b>Emakume</b>	<b>461</b>		
	% herritarrekiko	2,60	% herritarrekiko	1,95	% herritarrekiko	4,56				
	<b>Gizon</b>	<b>32</b>	<b>Gizon</b>	<b>10</b>	<b>Gizon Atzerritar</b>	<b>42</b>	<b>Gizon</b>	<b>489</b>		
	% herritarrekiko	6,54	% herritarrekiko	2,04	% herritarrekiko	8,59				
	<b>0-15 Urte</b>	<b>2</b>	<b>0-15 Urte</b>	<b>1</b>	<b>0-15 Urte</b>	<b>3</b>	<b>0-15 Urte</b>	<b>117</b>		
	% herritarrekiko	1,71	% herritarrekiko	0,85	% herritarrekiko	2,56				
	<b>16-64 Urte</b>	<b>42</b>	<b>16-64 Urte</b>	<b>17</b>	<b>16-64 Urte</b>	<b>59</b>	<b>16-64 Urte</b>	<b>558</b>		
	% herritarrekiko	7,53	% herritarrekiko	3,05	% herritarrekiko	10,57				
	<b>65etik gora</b>	<b>0</b>	<b>65etik gora</b>	<b>1</b>	<b>65etik gora</b>	<b>1</b>	<b>65etik gora</b>	<b>275</b>		
% herritarrekiko	0	% herritarrekiko	0,36	% herritarrekiko	0,36					

2010/01/01eko ERROLDA DATUAK

EB		EB-tik kanpokoak		Atzeritarrak Guztira		Herritarrak Guztira	
Alemania	1	AEB	3				
Britain Handia	13	Algeria	16				
Bulgaria	5	Argentina	52				
Errumania	745	Bolivia	12				
Frantzia	7	Bosnia Herzegovina	1				
Italia	8	Brasil	3				
Polonia	1	Dominikar Err.	21				
Portugal	35	Ekuador	95				
		Ekuatore Ginea	6				
		Errusia	1				
		Filipinak	1				
		Ghana	1				
		Guatemala	1				
		Honduras	7				
		Kamerun	3				
		Kanada	1				
		Kolonbia	18				
		Kroazia	5				
		Kuba	17				
		Mali	3				
		Maroko	60				
		Mauritania	1				
		Mexiko	2				
		Moldova	1				
		Nepal	2				
		Nikaragua	19				
		Pakistan	10				
		Paraguai	1				
		Peru	17				
		Santa Lucia	1				
		Senegal	3				
		Txile	29				
		Txina	5				
		Ukraina	9				
		Venezuela	6				
		Vietnam	1				
		Zelanda Berria	4				
<b>Guztira</b>	<b>815</b>	<b>Guztira</b>	<b>438</b>	<b>Atzeritar Guztira</b>	<b>1253</b>	<b>Herritar</b>	<b>9772</b>
% herritarrekiko	8,34	% herritarrekiko	4,48	% herritarrekiko	12,82		
<b>Emakume</b>	<b>321</b>	<b>Emakume</b>	<b>216</b>	<b>Emakume Atzeritar</b>	<b>537</b>	<b>Emakume</b>	<b>4908</b>
% herritarrekiko	6,54	% herritarrekiko	4,40	% herritarrekiko	10,94		
<b>Gizon</b>	<b>494</b>	<b>Gizon</b>	<b>222</b>	<b>Gizon Atzeritar</b>	<b>716</b>	<b>Gizon</b>	<b>4864</b>
% herritarrekiko	10,16	% herritarrekiko	4,56	% herritarrekiko	14,72		
<b>0-15 Urte</b>	<b>142</b>	<b>0-15 Urte</b>	<b>80</b>	<b>0-15 Urte</b>	<b>222</b>	<b>0-15 Urte</b>	<b>1539</b>
% herritarrekiko	9,23	% herritarrekiko	5,20	% herritarrekiko	14,42		
<b>16-64 Urte</b>	<b>668</b>	<b>16-64 Urte</b>	<b>356</b>	<b>16-64 Urte</b>	<b>1024</b>	<b>16-64 Urte</b>	<b>6330</b>
% herritarrekiko	10,55	% herritarrekiko	5,62	% herritarrekiko	16,18		
<b>65etik gora</b>	<b>5</b>	<b>65etik gora</b>	<b>2</b>	<b>65etik gora</b>	<b>7</b>	<b>65etik gora</b>	<b>1903</b>
% herritarrekiko	0,26	% herritarrekiko	0,11	% herritarrekiko	0,37		

ORDIZIA

2010/01/01eko ERROLDA DATUAK

ORMAIZTEGI	EB		EB-tik kanpokoak		Atzerritarrak Guztira		Herritarrak Guztira	
	Britain Handia	1	Algeria	4				
	Bulgaria	4	Argentina	1				
	Errumania	8	Bolivia	4				
	Frantzia	2	Brasil	1				
	Italia	7	Dominikar Errep.	1				
	Polonia	2	Ekuador	6				
	Portugal	9	Kolonbia	6				
			Kuba	1				
			Maroko	58				
			Peru	1				
			Ukraina	1				
	<b>Guztira</b>	<b>33</b>	<b>Guztira</b>	<b>84</b>	<b>Atzerritar Guztira</b>	<b>117</b>	<b>Herritar</b>	<b>1326</b>
	% herritarrekiko	2,49	% herritarrekiko	6,33	% herritarrekiko	8,82		
	<b>Emakume</b>	<b>11</b>	<b>Emakume</b>	<b>46</b>	<b>Emakume Atzerritar</b>	<b>57</b>	<b>Emakume</b>	<b>641</b>
	% herritarrekiko	1,72	% herritarrekiko	7,18	% herritarrekiko	8,89		
	<b>Gizon</b>	<b>22</b>	<b>Gizon</b>	<b>38</b>	<b>Gizon Atzerritar</b>	<b>60</b>	<b>Gizon</b>	<b>685</b>
	% herritarrekiko	3,21	% herritarrekiko	5,55	% herritarrekiko	8,76		
	<b>0-15 Urte</b>	<b>3</b>	<b>0-15 Urte</b>	<b>27</b>	<b>0-15 Urte</b>	<b>30</b>	<b>0-15 Urte</b>	<b>210</b>
	% herritarrekiko	1,43	% herritarrekiko	12,86	% herritarrekiko	14,29		
<b>16-64 Urte</b>	<b>29</b>	<b>16-64 Urte</b>	<b>55</b>	<b>16-64 Urte</b>	<b>84</b>	<b>16-64 Urte</b>	<b>894</b>	
% herritarrekiko	3,24	% herritarrekiko	6,15	% herritarrekiko	9,40			
<b>65etik gora</b>	<b>1</b>	<b>65etik gora</b>	<b>2</b>	<b>65etik gora</b>	<b>3</b>	<b>65etik gora</b>	<b>222</b>	
% herritarrekiko	0,45	% herritarrekiko	0,90	% herritarrekiko	1,35			

2010/01/01eko ERROLDA DATUAK

SEGURA	EB		EB-tik kanpokoak		Atzerritarrak Guztira		Herritarrak Guztira	
	Britain Handia	1	Algeria	2				
	Bulgaria	4	Argentina	4				
	Errumania	11	Bolivia	1				
	Frantzia	3	Ekvador	2				
	Italia	2	Maroko	16				
	Polonia	1	Nikaragua	2				
	Portugal	41	Pakistan	10				
	Suedia	1	Peru	1				
			Ukraina	2				
			Venezuela	2				
	<b>Guztira</b>	<b>64</b>	<b>Guztira</b>	<b>42</b>	<b>Atzerritar Guztira</b>	<b>106</b>	<b>Herritar</b>	<b>1462</b>
	% herritarrekiko	4,38	% herritarrekiko	2,87	% herritarrekiko	7,25		
<b>Emakume</b>	<b>44</b>	<b>Emakume</b>	<b>20</b>	<b>Emakume Atzerritar</b>	<b>64</b>	<b>Emakume</b>	<b>729</b>	
% herritarrekiko	6,04	% herritarrekiko	2,74	% herritarrekiko	8,78			
<b>Gizon</b>	<b>20</b>	<b>Gizon</b>	<b>22</b>	<b>Gizon Atzerritar</b>	<b>42</b>	<b>Gizon</b>	<b>733</b>	
% herritarrekiko	2,73	% herritarrekiko	3,00	% herritarrekiko	5,73			
<b>0-15 Urte</b>	<b>7</b>	<b>0-15 Urte</b>	<b>4</b>	<b>0-15 Urte</b>	<b>11</b>	<b>0-15 Urte</b>	<b>217</b>	
% herritarrekiko	3,23	% herritarrekiko	1,84	% herritarrekiko	5,07			
<b>16-64 Urte</b>	<b>56</b>	<b>16-64 Urte</b>	<b>36</b>	<b>16-64 Urte</b>	<b>92</b>	<b>16-64 Urte</b>	<b>957</b>	
% herritarrekiko	5,85	% herritarrekiko	3,76	% herritarrekiko	9,61			
<b>65etik gora</b>	<b>1</b>	<b>65etik gora</b>	<b>2</b>	<b>65etik gora</b>	<b>3</b>	<b>65etik gora</b>	<b>288</b>	
% herritarrekiko	0,35	% herritarrekiko	0,69	% herritarrekiko	1,04			

2010/01/01eko ERROLDA DATUAK

ZALDIBIA	EB		EB-tik kanpokoak		Atzerritarrak Guztira		Herritarrak Guztira	
	Alemania	5	Algeria	3				
	Britain Handia	2	Bolivia	5				
	Errumania	60	Dominikar Err.	1				
	Portugal	16	Ekvador	7				
			Maroko	24				
			Nikaragua	4				
			Txile	4				
			Venezuela	1				
<b>Guztira</b>	<b>83</b>	<b>Guztira</b>	<b>49</b>	<b>Atzerritar Guztira</b>	<b>132</b>	<b>Herritar</b>	<b>1515</b>	
% herritarrekiko	5,48	% herritarrekiko	3,23	% herritarrekiko	8,71			
<b>Emakume</b>	<b>26</b>	<b>Emakume</b>	<b>21</b>	<b>Emakume Atzerritar</b>	<b>47</b>	<b>Emakume</b>	<b>712</b>	
% herritarrekiko	3,65	% herritarrekiko	2,95	% herritarrekiko	6,60			
<b>Gizon</b>	<b>57</b>	<b>Gizon</b>	<b>28</b>	<b>Gizon Atzerritar</b>	<b>85</b>	<b>Gizon</b>	<b>803</b>	
% herritarrekiko	7,10	% herritarrekiko	3,49	% herritarrekiko	10,59			
<b>0-15 Urte</b>	<b>12</b>	<b>0-15 Urte</b>	<b>5</b>	<b>0-15 Urte</b>	<b>17</b>	<b>0-15 Urte</b>	<b>200</b>	
% herritarrekiko	6	% herritarrekiko	2,5	% herritarrekiko	8,50			
<b>16-64 Urte</b>	<b>71</b>	<b>16-64 Urte</b>	<b>44</b>	<b>16-64 Urte</b>	<b>115</b>	<b>16-64 Urte</b>	<b>1002</b>	
% herritarrekiko	7,09	% herritarrekiko	4,39	% herritarrekiko	11,48			
<b>65etik gora</b>	<b>0</b>	<b>65etik gora</b>	<b>0</b>	<b>65etik gora</b>	<b>0</b>	<b>65etik gora</b>	<b>313</b>	
% herritarrekiko		% herritarrekiko		% herritarrekiko	0,00			

2010/01/01eko ERROLDA DATUAK

ZEGAMA	EB		EB-tik kanpokoak		Atzerritarrak Guztira		Herritarrak Guztira	
	Alemania	3	Algeria	1				
	Errumania	25	Argentina	1				
	Italia	1	Brasil	1				
	Portugal	48	Ekuador	1				
			Kolonbia	24				
			Maroko	24				
			Mexiko	1				
			Nikaragua	3				
			Pakistan	12				
		Txile	6					
<b>Guztira</b>	<b>77</b>	<b>Guztira</b>	<b>74</b>	<b>Atzerritar Guztira</b>	<b>151</b>	<b>Herritar</b>	<b>1553</b>	
% herritarrekiko	4,96	% herritarrekiko	4,76	% herritarrekiko	9,72			
<b>Emakume</b>	<b>22</b>	<b>Emakume</b>	<b>38</b>	<b>Emakume Atzerritar</b>	<b>60</b>	<b>Emakume</b>	<b>743</b>	
% herritarrekiko	2,96	% herritarrekiko	5,11	% herritarrekiko	8,08			
<b>Gizon</b>	<b>55</b>	<b>Gizon</b>	<b>36</b>	<b>Gizon Atzerritar</b>	<b>91</b>	<b>Gizon</b>	<b>810</b>	
% herritarrekiko	6,79	% herritarrekiko	4,44	% herritarrekiko	11,23			
<b>0-15 Urte</b>	<b>4</b>	<b>0-15 Urte</b>	<b>20</b>	<b>0-15 Urte</b>	<b>24</b>	<b>0-15 Urte</b>	<b>210</b>	
% herritarrekiko	1,90	% herritarrekiko	9,52	% herritarrekiko	11,43			
<b>16-64 Urte</b>	<b>73</b>	<b>16-64 Urte</b>	<b>52</b>	<b>16-64 Urte</b>	<b>125</b>	<b>16-64 Urte</b>	<b>1067</b>	
% herritarrekiko	6,84	% herritarrekiko	4,87	% herritarrekiko	11,72			
<b>65etik gora</b>	<b>0</b>	<b>65etik gora</b>	<b>2</b>	<b>65etik gora</b>	<b>2</b>	<b>65etik gora</b>	<b>276</b>	
% herritarrekiko	0	% herritarrekiko	0,72	% herritarrekiko	0,72			

2010/01/01eko ERROLDA DATUAK

		EB		EB-tik kanpokoak		Atzerritarrak Guztira		Herritarrak Guztira	
ZERAIN	Italia	1	AEB	2					
	Frantzia	1							
	<b>Guztira</b>	<b>2</b>	<b>Guztira</b>	<b>2</b>	<b>Atzerritar Guztira</b>	<b>4</b>	<b>Herritar</b>	<b>247</b>	
	% herritarrekiko	0,81	% herritarrekiko	0,81	% herritarrekiko	1,62			
	<b>Emakume</b>	<b>1</b>	<b>Emakume</b>	<b>1</b>	<b>Emakume Atzerritar</b>	<b>2</b>	<b>Emakume</b>	<b>127</b>	
	% herritarrekiko	0,79	% herritarrekiko	0,79	% herritarrekiko	1,57			
	<b>Gizon</b>	<b>1</b>	<b>Gizon</b>	<b>1</b>	<b>Gizon Atzerritar</b>	<b>2</b>	<b>Gizon</b>	<b>120</b>	
	% herritarrekiko	0,83	% herritarrekiko	0,83	% herritarrekiko	1,67			
	<b>0-15 Urte</b>	<b>0</b>	<b>0-15 Urte</b>	<b>0</b>	<b>0-15 Urte</b>	<b>0</b>	<b>0-15 Urte</b>	<b>30</b>	
	% herritarrekiko	0	% herritarrekiko	0	% herritarrekiko	0			
	<b>16-64 Urte</b>	<b>2</b>	<b>16-64 Urte</b>	<b>2</b>	<b>16-64 Urte</b>	<b>4</b>	<b>16-64 Urte</b>	<b>165</b>	
	% herritarrekiko	1,21	% herritarrekiko	1,21	% herritarrekiko	2,42			
	<b>65etik gora</b>	<b>0</b>	<b>65etik gora</b>	<b>0</b>	<b>65etik gora</b>	<b>0</b>	<b>65etik gora</b>	<b>52</b>	
	% herritarrekiko	0	% herritarrekiko	0	% herritarrekiko	0			